




Manual d'usuari



Índex

-  01 Descàrrega i instal·lació
Android / Apple
-  02 Sol·licitud d'inscripció
Registre de dades
-  03 Pantalla d'inici
Característiques de l'App

01

Descàrrega i instal·lació

Descàrrega i instal·lació

On estem disponibles?


App Store i Google Play. Als nostres menjadors, pots preguntar al personal de Scolarest si necessites més informació.



SISTEMA ANDROID



SISTEMA IOS



Valora la nostra app!

Si t'ha agradat Scolarest Digital o tens algun suggeriment, no dubtis a posar-te en contacte amb el personal de Scolarest o escriure una ressenya.

02

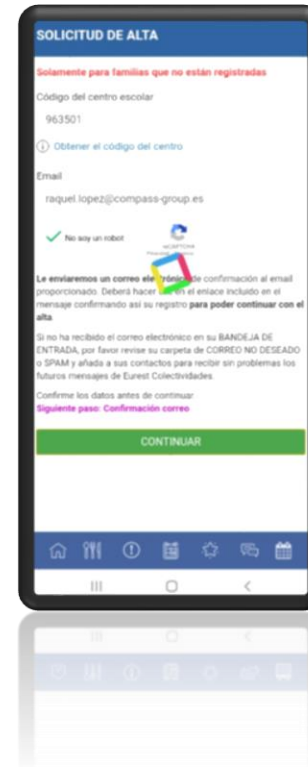
Sol·licitut d'inscripció

SOL·licitud d'inscripció

1) Un cop instal·lada l'APP, fes clic a **SOL·LICITUD D'INSCRIPCIÓ**

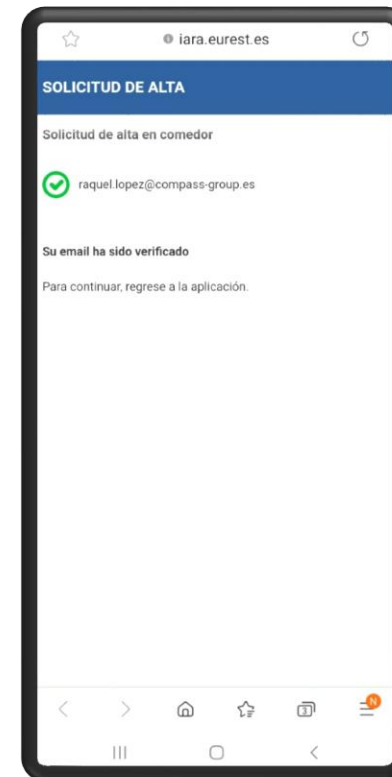
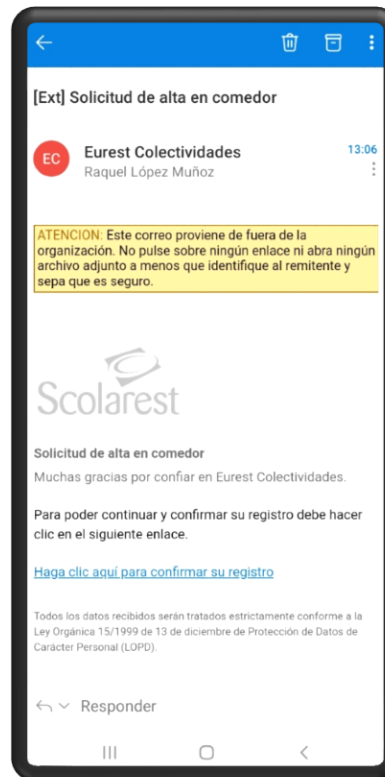
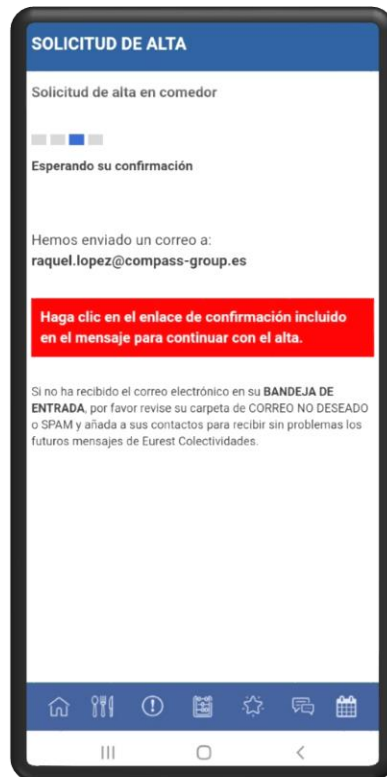


2) Introdueix el centre escolar (**cercar per nom a "obtenir el codi del centre"**) i una adreça de correu electrònic. Confirmar que "no és un robot" i premeu **CONTINUAR**



Sol·licitud d'inscripció

3) L'App enviarà un **correu electrònic de confirmació** a l'adreça indicada en el pas anterior. Per continuar amb el procés d'alta, cal confirmar-ho mitjançant l'**enllaç** adjunt.



Sol·licitud d'inscripció

4) Un cop confirmada l'adreça de correu electrònic, hauràs de fer clic a **+ Alta alumne/a** per a procedir a la inscripció.

SOLICITUD DE ALTA
ALUMNOS REGISTRADOS

Para poder continuar necesitas dar de alta a un alumno

+ Alta alumno

FINALIZAR ALTA

Para terminar con el proceso de alta haga clic en el botón

Después de finalizar ya no podrá modificar los datos, deberá contactar con Eurest Colectividades.

5) Omple les dades sol·licitades: curs, nom, cognoms i adreça i premer **CONTINUAR**

Solicitud de alta **Datos del alumno**
Paso 1 de 7

CENTRO LOAD PRUEBAS

Curso escolar
Infantil 3 años

Fecha de nacimiento 20/06/2017

Nombre Apellidos
Samael Budia Lopez

Dirección
Calle Embalse de Pinilla, 55

Población
Madrid

Código postal Provincia
28051 MADRID

Confirme los datos antes de continuar.
Siguiente paso: **Tutores**

CONTINUAR

Sol·licitud d'inscripció

6) Emplena les dades dels tutors legals (existeix l'opció de registrar-ne només un o dos). Premer **CONTINUAR**.

Solicitud de alta Tutores
Paso 2 de 7

BUDIA LOPEZ, SAMAE
LOAD PRUEBAS

Tutor 1 Tutor 2

Tutor 1

Raquel Lopez Muñoz

DNI	Teléfono	Móvil
46959642J		686185988

Correo
raquel.lopez@compass-group.es

¿Para qué sirven estos datos?

Confirme los datos antes de continuar.
Siguiente paso: Servicio comedor

CONTINUAR

Solicitud de alta Tutores
Paso 2 de 7

BUDIA LOPEZ, SAMAE
LOAD PRUEBAS

Tutor 1 Tutor 2

Tutor 2

Israel Budia Gomez

DNI	Teléfono	Móvil
51986591J		691696329

Correo
isra_el_vikingo@hotmail.com

¿Para qué sirven estos datos?

Confirme los datos antes de continuar.
Siguiente paso: Servicio comedor

CONTINUAR

Sol·licitud d'inscripció

7) Selecciona servei de menjador i indica els dies d'ús del mateix i premi **CONTINUAR**

Solicitud de alta **Servicio comedor**
Paso 3 de 7

BUDIA LOPEZ, SAMAE L
LOAD PRUEBAS

Solicitar servicio de comedor Sí

Seleccione los días de uso
LUN MAR MIÉ JUE VIE 3 días

Inicio 07/09/2020 Final 22/06/2021

Confirme los datos antes de continuar.
Siguiete paso: **Servicio aula matinal**

CONTINUAR

8) Selecciona serveis addicionals al menjador, si ho desitja, i premi **CONTINUAR**.

Solicitud de alta **Servicio aula matinal**
Paso 4 de 7

BUDIA LOPEZ, SAMAE L
LOAD PRUEBAS

Solicitar servicio de aula matinal No

Confirme los datos antes de continuar.
Siguiete paso: **Servicio extraescolar**

CONTINUAR

Solicitud de alta **Servicio extraescolar**
Paso 5 de 7

BUDIA LOPEZ, SAMAE L
LOAD PRUEBAS

Solicitar servicio extraescolar No

Confirme los datos antes de continuar.
Siguiete paso: **Información de pago**

CONTINUAR

Sol·licitud d'inscripció

9) Indica la teva opció de pagament preferida i prem **CONTINUAR**.

10) Autoritza i accepta l'apartat d'Informació Legal i prem **CONTINUAR** i **FINALITZAR ALTA** a la pantalla següent.

Solicitud de alta
Paso 6 de 7
Información de pago

BUDIA LOPEZ, SAMAE L
LOAD PRUEBAS

Opción de pago

Domiciliación bancaria Con tarjeta

iban	entidad	oficina	dc	cuenta
	0000	0000	00	00000000

Titular 1

Titular 2

[Información de domiciliación SEPA](#)

Confirme los datos antes de continuar.
Siguiete paso: **Información legal**

CONTINUAR

Solicitud de alta
Paso 6 de 7
Información de pago

BUDIA LOPEZ, SAMAE L
LOAD PRUEBAS

Opción de pago

Domiciliación bancaria Con tarjeta

Confirme los datos antes de continuar.
Siguiete paso: **Información legal**

CONTINUAR

Solicitud de alta
Paso 7 de 7
Información legal

BUDIA LOPEZ, SAMAE L
LOAD PRUEBAS

INFORMACIÓN LEGAL

Acepto la toma de imágenes **SI**

Acepto las condiciones de protección de datos RGPD **SI**

Notificaciones de incidencias

CONTINUAR

03

Pantalla
d'inici

Pantalla d'inici



*Només veuràs les funcionalitats que s'han configurat per al teu centre.

Pantalla d'inici - menú



La dieta **assignada per defecte** a cada alumne/a és el **basal**.

Si hi ha algun problema nutricional en l'alumne/a cal lliurar un **certificat mèdic al coordinador del menjador**.

El menú mensual assignat es modificarà amb la **dieta creada pel nostre dietista-nutricionista**.

Pantalla d'inici - assistències

Mes en curs

Accés ràpid
a les estadístiques

TIPUS D'ASSISTÈNCIA

Pendent: encara no s'ha actualitzat l'ús del menjador per part del responsable de l'App al centre.

Assistit: l'alumne va acudir al menjador i el responsable el va inscriure a l'App.

Falta: l'alumne/a estava programat per assistir i es va perdre el menjador aquell dia.



Estat diari
d'assistències

Pantalla d'inici - rebuts

En aquest apartat apareix el resum històric dels rebuts que es generen per l'ús del servei, indicant els usos (dies atesos) i l'import corresponent.



Pantalla d'inici - moneder

Aquesta opció només està disponible a les escoles que tenen pagament anticipat dels tickets.

En aquest apartat es poden reservar els dies previstos d'assistència, consultar el saldo disponible i els seus moviments.

Els dies que es reserven es poden modificar a posterior, en funció de les franges horàries establertes.

Consulta les condicions del teu menjador.



Pantalla d'inici - butlletins

Aquesta secció mostra els hàbits de comportament que l'escola i Scolarest consideren més importants.

Els pares podran revisar el comportament dels seus fills al menjador.

Aquests hàbits es poden dividir en diferents àmbits: hàbits alimentaris, hàbits socials, activitats (pati i interior).



Pantalla d'inici - publicacions

Les publicacions no llegides estan marcades en negreta a la llista inicial.

Cada publicació pertany a una notícia d' Scolarest o a una notícia sobre el centre escolar.

Les publicacions contenen informació general rellevant per a les famílies , la informació privada dels alumnes no es publicarà en aquest apartat.

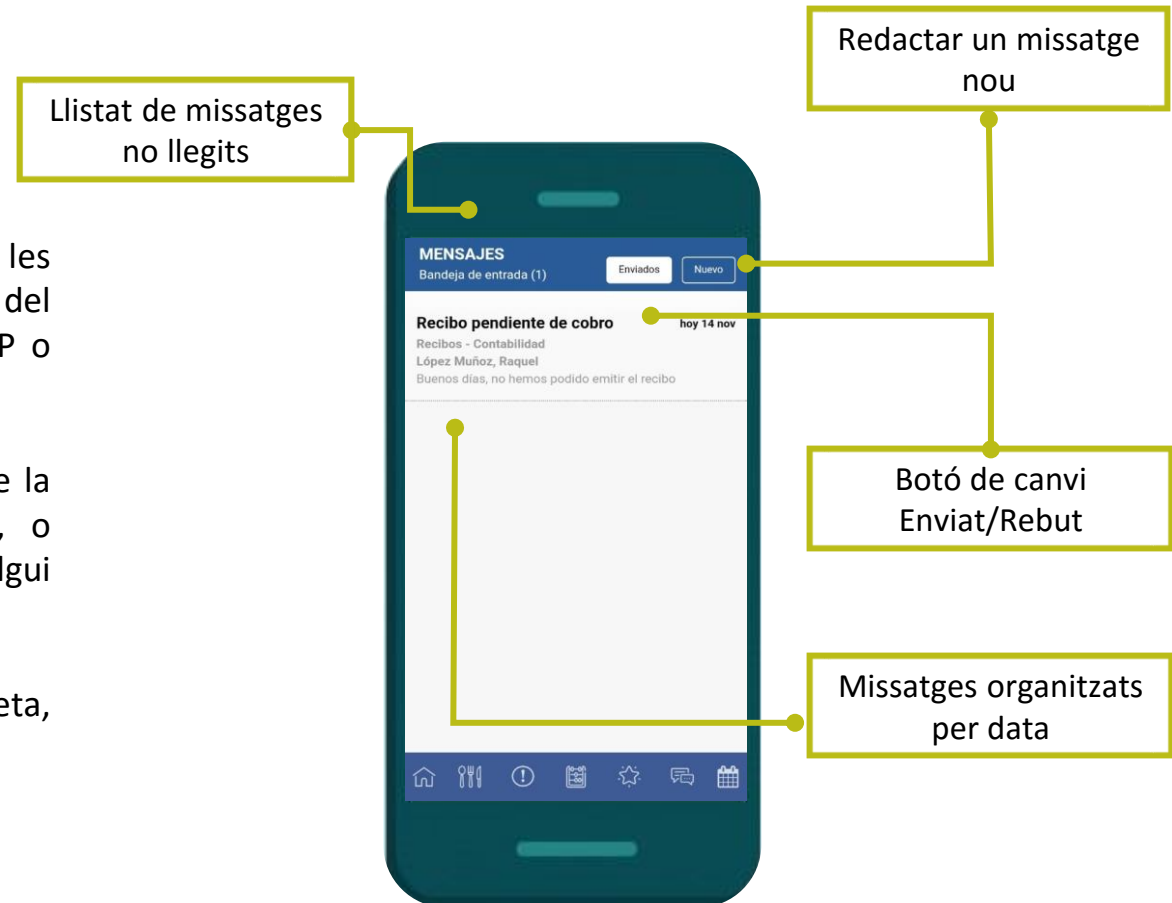


Pantalla d'inici - missatges

Aquesta àrea de comunicació connecta a les famílies amb l'equip d' Scolarest: responsable del servei de menjador, equip de suport de l'APP o departament de facturació.

El cap del servei de menjador pot informar de la situació d'un alumne/a a través de l'APP, o viceversa. També pot ser el tutor qui vulgui comunicar alguna cosa a Scolarest.

Els missatges no llegits estan marcats en negreta, com és el cas de la secció de publicacions.



Pantalla d'inici - gràfics

Aquest apartat representa l'evolució de les valoracions per mes.

Les famílies poden filtrar a través de diferents camps, la qual cosa els permetrà entendre millor la situació al menjador del seu fill/a en funció d'una cronologia.



Pantalla d'inici - eines

En aquesta secció podem modificar les dades del tutor o alumne registrat, així com seleccionar l'idioma de l'App, restablir la contrasenya o tancar la sessió.

